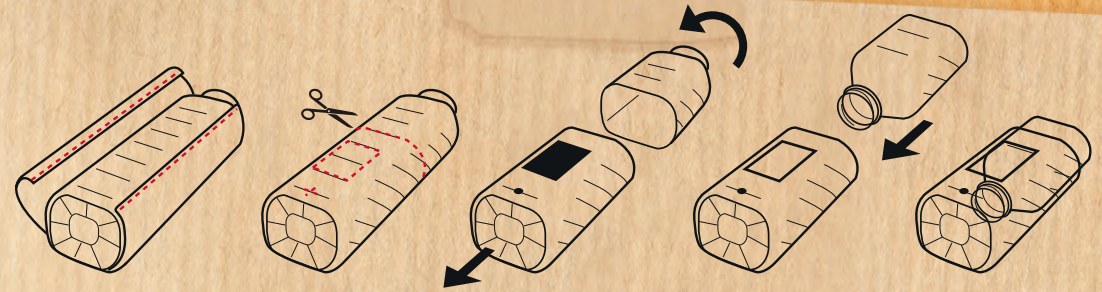
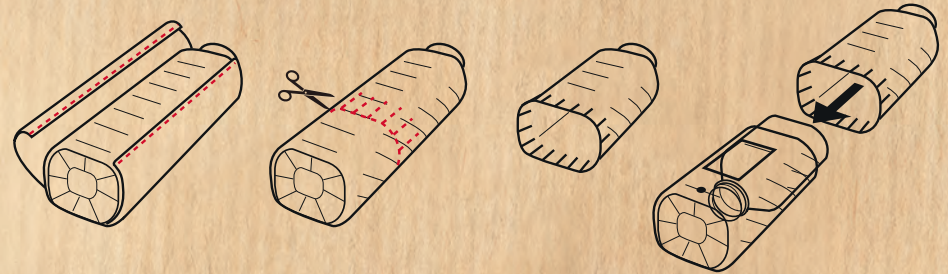



# RECYCLE TA BOUTEILLE EN MANGEOIRE À OISEAUX !



**1** RETIRE L'ÉTIQUETTE ET DÉCOUPE TA BOUTEILLE. RETOURNE LA PARTIE SUPÉRIEURE ET GLISSE-LA À L'INTÉRIEUR DE LA PARTIE INFÉRIEURE.



**2** PRENDS LA 2ÈME BOUTEILLE. RETIRE L'ÉTIQUETTE ET DÉCOUPE-LA POUR L'EMBOITER DANS LA PARTIE 1



**ASTUCE :**  
MÉLANGE DES GRAINES  
DE TOURNESOL,  
DE CACAHUËTOS  
ET DE MAÏS CONCASSÉ  
POUR LES OISEAUX !

## LE MATÉRIEL !

- 2 BOUTEILLES JOKER LE BIO
- 14 PINCES À LINGE
- 1 BAGUETTE CHINOISE
- 1 FIL DE FER
- 1 PAIRE DE CISEAUX
- 1 TUBE DE COLLE



DIFFICULTÉ ★★★★★