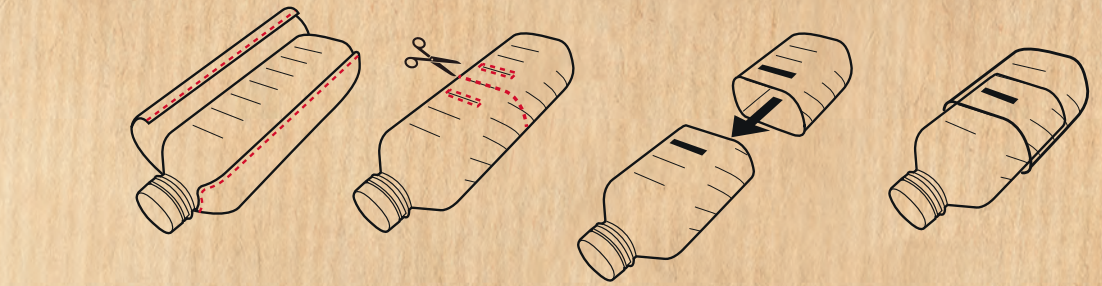

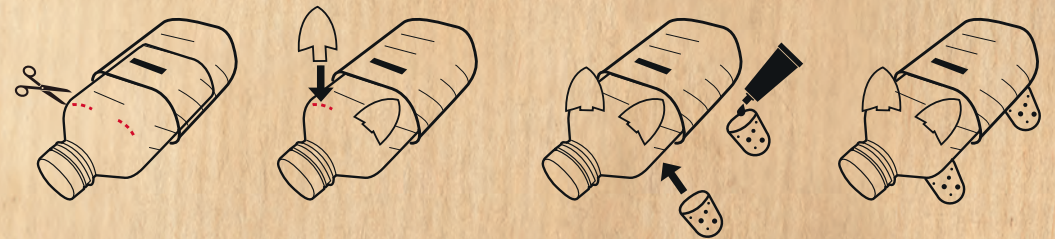



RECYCLE TA BOUTEILLE EN TIRELIRE COCHON !



1 RETIRE L'ÉTIQUETTE ET DÉCOUPE TA BOUTEILLE, PUIS FAIS CHEVAUCHER LES DEUX PARTIES.



2 DÉCOUPE LES OREILLES (VOIR GABARIT) ET COLLE LES BOUCHONS POUR FAIRE LES PATTES.



3 DÉCOUPE ET COLLE LA QUEUE. DÉCORE TA TIRELIRE !

ASTUCE :
LES GABARITS
DES OREILLES
ET DE LA QUEUE
EN PAGE 2

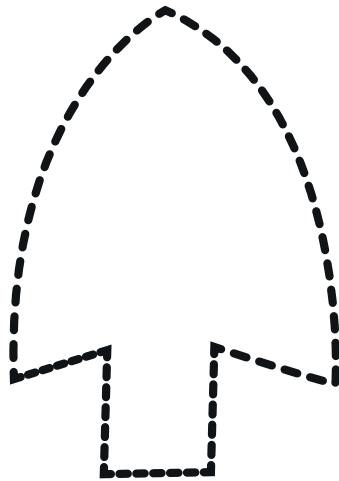
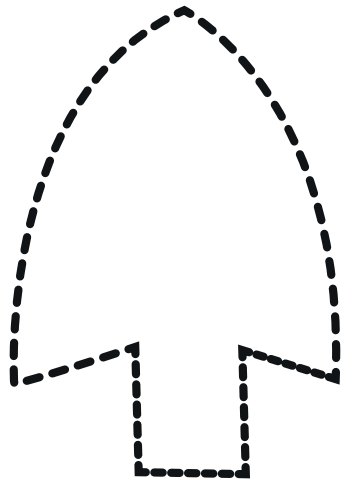
LE MATÉRIEL !

- 1 BOUTEILLE JOKER LE BIO
- 1 FEUILLE EN CARTON
- 4 BOUCHONS EN LIÈGE
- 1 PAIRE DE CISEAUX
- 1 TUBE DE COLLE




DIFFICULTÉ ★★☆☆

GABARITS



LES OREILLES DU COCHON



LA QUEUE DU COCHON



MÉMO JOKO :

N'OUBLIE PAS DE COLLER TON GABARIT
SUR LA FEUILLE DE CARTON !